


# SUPRA 1012 PLCE-V20

Limpiadora profesional de alta presión y caudal, con motor eléctrico de **3.000 W**, de inducción y bajas revoluciones **1.450 rpm**, que lo hace más eficiente y con menor mantenimiento y consumo. Enchufe **Schuko monofásico macho**. **Regulación de presión**. **Pistola con enganche rápido** para conectar boquillas de distintos ángulos de apertura y así adaptarse mejor al trabajo que queremos realizar.

## LIMPIADORA DE ALTA PRESIÓN

Motor	Amura Eléctrico Inducción AC
Voltaje	230 V
Frecuencia	50 Hz
Potencia	3,00 kW
Revoluciones máximas del motor	1.450 min-1
Autoaspirante	Si
Tipo de manguera	Caucho reforzado con acero
Tipo de bomba de agua	Axial/ latón
Pistones	Cerámicos
Presión máxima	110 bar
Caudal máximo	720 l/h
Long. de la manguera de presión	8 m
Peso	54 kg



### COMPATIBLES

Manguera de goma reforzada




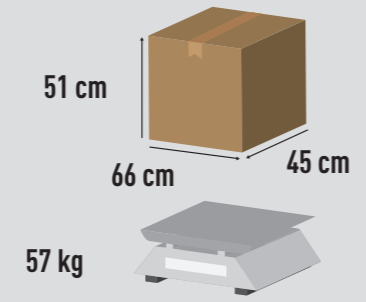
¿LO QUIERES?  
Pide +info. a tu comercial



Flexible trenzada de **caucho sintético** resistente a la abrasión y a la intemperie con una **mallita de acero trenzado** intermedia. \*Las mangueras pueden conectarse entre ellas para alargar distancias

### MEDIDAS

Por embalaje



¿QUIERES SABER CÓMO FUNCIONA?



Pistola con interior de acero inoxidable



Manguera de goma reforzada con acero trenzado\*



Conectores rápidos 0°/15°/25°/40°/65°

Ruedas de caucho macizo

Bomba de latón



\* Posibilidad de conectar varias mangueras entre sí. (Accesorio extra de manguera opcional no incluido).

